

RECEITA DE "QUEIJO FRESCO"

INGREDIENTES:



1/2L LEITE DO DIA GORDO;



30 Gotas.

PREPARAÇÃO:

- 1º) AQUECER O LEITE A 37°C (FAZER A OLHO, COLOCANDO O DEDO);
- 2º) ACRESCENTAR O COALHO (30 GOTAS);
- 3º) MEXER BEM;
- 4º) DEIXAR REPOUSAR 1H E CORTAR A COALHADA;
- 5º) ENCHER AS FORMAS COM O QUEIJO E LEVAR AO FRIGORIFICO DURANTE 6H.

Obrigado!

RECEITA DE “PÃO”

INGREDIENTES:



- 1/2KG FARINHA;



- 1  DE CHÁ DE SAL;



- 2  DE CHÁ DE

FERMENTO;



- 350 ML DE ÁGUA MORNA;

PREPARAÇÃO:

- 1º) AQUECER ÁGUA A 37°C (FAZER A OLHO, COLOCANDO O DEDO);
- 2º) COLOCAR UMA PEQUENA QUANTIDADE DE ÁGUA E SAL NO RECIPIENTE ONDE IRÁ AMASSAR O PÃO;
- 3º) MEXER BEM;
- 4º) COLOCAR A FARINHA E O FERMENTO;
- 5º) AMASSAR O PÃO E DEIXAR LEVEDAR DURANTE 1H30;
- 6º) DIVIDIR A MASSA E COLOCAR NO FORNO A CERCA DE 180°.

Obrigado!

AVENTURA

REVISTA

HISTÓRIA

BANDA DESENHADA

FÁBULA

CURIOSIDADE

ENCICLOPÉDIA

CONTOS

Anexo C_ Cartão de Leitor

Cartão do leitor	
Nome:	Data de entrega: __/__/__
Título do livro:	
Contacto: 781115789	Morada:

Cartão do leitor	
Nome:	Data de entrega: __/__/__
Título do livro:	
Contacto: 781115789	Morada:

Cartão do leitor	
Nome:	Data de entrega: __/__/__
Título do livro:	
Contacto: 781115789	Morada:

Cartão do leitor	
Nome:	Data de entrega: __/__/__
Título do livro:	
Contacto: 781115789	Morada:

Cartão do leitor	
Nome:	Data de entrega: __/__/__
Título do livro:	
Contacto: 781115789	Morada:

Cartão do leitor	
Nome:	Data de entrega: __/__/__
Título do livro:	
Contacto: 781115789	Morada:

Anexo B_ Faturas elaboradas pela banca de registo

Fatura	
Nome:	
Titulo:	
Preço:	
Pagamento:	
Troco:	
Data de pagamento:	
Data de entrega:	

Fatura	
Nome:	
Titulo:	
Preço:	
Pagamento:	
Troco:	
Data de pagamento:	
Data de entrega:	

Fatura	
Nome:	
Titulo:	
Preço:	
Pagamento:	
Troco:	
Data de pagamento:	
Data de entrega:	

Fatura	
Nome:	
Titulo:	
Preço:	
Pagamento:	
Troco:	
Data de pagamento:	
Data de entrega:	

Fatura	
Nome:	
Titulo:	
Preço:	
Pagamento:	
Troco:	
Data de pagamento:	
Data de entrega:	

Fatura	
Nome:	
Titulo:	
Preço:	
Pagamento:	
Troco:	
Data de pagamento:	
Data de entrega:	

LISTA DOS PREÇOS

• A bela adormecida.....	0,50€
• A Bela e o monstro.....	0,50€
• A festa de sonhos.....	10,00€
• A gata borralheira.....	4,00€
• A grande aventura no circo.....	15,00€
• A minha primeira Enciclopédia dos animais.....	17,00€
• A pele do tambor e outros contos.....	10,00€
• A velha árvore.....	7,10€
• A vida dos insectos.....	10,30€
• Amiguinho.....	2,90€
• Cachorros em perigo.....	18,00€
• Cais e gatos.....	5,00€
• Contos para rir.....	14,00€
• Duarte e Marta – Mistérios no pavilhão de Portugal.....	14,50€
• Elefantes.....	9,00€
• Fábulas de animais.....	4,00€
• Fábulas de encantar.....	4,00€
• Grandes clássicos de aventuras	10,00€
• Há monstros debaixo da cama.....	7,00€
• Histórias de encantar	9,00€
• João sem medo.....	5,00€
• Livro da Heidi.....	5,00€
• Luz em foco.....	3,00€
• Monstros e companhia.....	15,99€
• Noite de Natal.....	7,00€
• Nono amiguinho.....	3,57€
• O cavalo.....	5,30€
• O livro da selva.....	0,50€

Anexo E_ Listagem e preços

• O livro da selva.....	5,00€
• O palhaço avaria e o planeta bateria	13,00€
• O principezinho e a eufónia.....	14,00€
• Oliver e companheiros.....	7,00€
• Os oceanos.....	4,50€
• Passeio no campo.....	5,00€
• Peter Pan.....	7,00€
• Revista do Amiguinho.....	2,90€
• Revista o amiguinho.....	2,90€
• Tigres dos pântanos.....	15,00€
• Tintim, rumo à lua.....	10,00€
• Um mundo de amizade.....	3,00€
• Yakari e os castores.....	3,38€
• Yakari em busca do talismã.....	7,00€

Nome: _____

Inquérito.

1. O que mais gostaste? Porquê?

2. Gostaste da feira? Porquê?

3. Há alguma coisa que não gostaste? Porquê?

4. Gostaste de trabalhar em grupo? Porquê?

5. Qual foi a estação que mais gostaste? Porquê?

6. Quantos livros compraste?

Obrigado!

JORNAL DA TURMA - 3º?

ESCOLA BÁSICA INTEGRADA ROBERTO IVENS
ESCOLA EB1/JI DE MATRIZ

REALIZADO POR: ALUNOS DO 3º?

CORRESPONDÊNCIA

Num dia em que a estagiária Vânia estava a dar aulas, recebeu uma carta de outra turma e escolheu dois alunos para lerem a carta da turma 3º? da escola de São Pedro.

Depois, cada aluno fez uma carta sobre si e enviámos as cartas da nossa turma. Eles mandaram várias biografias. A estagiária Vânia criou um *mail* da turma. Recebemos o nosso primeiro mail com problemas para a nossa turma resolver.

A nossa estagiária está pensando se nós podemos ir ou não fazer um piquenique um dia destes com a turma de São Pedro. Por isso, enviámos um *mail* a convidar a outra turma para fazer um piquenique:

«Bom dia turma do 3º?,

queremos convidar-vos para fazer um piquenique no relvão, no dia 25 de maio pelas 10 horas da manhã.

Aceitam o convite?

Aguardamos a vossa resposta.

A turma do 3º?.»

Neste artigo, ainda informamos que iremos enviar o jornal para a outra turma.

SITUAÇÃO PROBLEMÁTICA

Na França uma boneca de vidro custa 90,50 euros e um carro de uma coleção antiga custa 105 euros. Quanto custarão 5 carros e 7 bonecas?

A MAQUETE



Numa aula de Estudo do Meio estivemos a aprender as formas de relevo e os meios aquáticos. Aprendemos que nas formas de relevo existem: montanhas, vale, serra, planície e planalto. Nos meios aquáticos aprendemos que há: rios, afluentes, lagos e nascente.

Para a construção da maquete utilizámos os seguintes materiais: papel e tintas. Colocámos o papel de jornal sobre a base de cartão em forma de relevo. Depois, pintámos a maquete e fizemos os meios aquáticos, legendámos e metemos na sala de espera.

REPRODUÇÃO POR ESTACA



O nosso professor cortou uma flor e levou-a para a nossa sala. O professor disse-nos que íamos fazer uma reprodução por estaca.

Depois fomos para o recreio e iniciámos a experiência. Um aluno tirou a terra de um buraco, dois alunos seguraram os vasos e duas alunas colocaram as estacas dentro dos vasos.

Ao longo de várias semanas, fomos regando e a planta foi crescendo. Hoje já está maior e ficámos a saber que ela é uma sardinheira.

VISITA DE ESTUDO



Fizemos uma visita de estudo à Ribeira Grande para revermos as formas do relevo e dos meios aquáticos.

Sáímos da escola de autocarro, fizemos um jogo em que tínhamos de observar a paisagem e identificar as formas de relevo estudadas na sala de aula, tais como: montanha, planalto, encosta, cume, sopé, etc.

Na cidade da Ribeira Grande vimos um moinho de água, uma cascata, a ribeira, um afluente e a foz da ribeira. Identificámos a margem esquerda e direita e, à beira da foz da ribeira, encontrámos um galo.

Ainda fomos ver os tapetes de flores e a Igreja do Espírito Santo.

A visita de estudo foi muito divertida e interessante.

DIA DA MÃE



Como é tradicional os alunos da escola fazem todos os anos uma prenda para oferecer no dia da mãe.

A nossa sala cumpriu a tradição, fizemos um isolador para a mesa. A professora ???????, o professor Gui e a professora Vânia trouxeram as espátulas e nós, os alunos, trouxemos rolhas e vernizes das unhas.


Nós, os alunos, gostámos muito e as nossas mães também. De seguida, vamos referir os passos de como fazer esta oferta:

- 1º Passo: Copo com água;
- 2º Passo: Metemos pingos de verniz na água;
- 3º Passo: Mergulhámos sete espátulas no copo com água e verniz;
- 4º Passo: Deixámos secar de um dia para o outro;
- 5º Passo: Colámos as espátulas umas às outras;
- 6º Passo: Colámos as rolhas;
- 7º Passo: Decorámos o papel;
- 8º Passo: Embrulhámos a prenda.



COLEÇÃO DOS ANIMAIS

Na nossa turma temos uma pasta com fichas de identidade de animais que está dividida em várias classes: anfíbios, aves, mamíferos, peixes, répteis, insetos e moluscos. Observe o exemplo:

<p>NOME COMUM:</p> <p><u>estrela do mar</u></p>	<p>Fotografia</p> 
<p>Grupo: <u>invertebrado</u></p>	
<p>Classe: <u>moluscos</u></p>	
<p>Tipo de alimentação: <u>partículas em suspensão</u></p>	
<p>Deslocação: <u>rastejar</u></p>	
<p>Habitat: <u>fundo do mar</u></p>	
<p>Características: <u>Tem cinco tentáculos, no fundo têm ventosas que permitem agarrar-se a qualquer lado. Tem várias cores brilhantes.</u></p>	

A Estrela-do-mar tem cinco tentáculos e passa a sua vida praticamente presa às rochas. As Estrelas-do-mar não têm olhos, mas têm uns pontos de visão na extremidade dos tentáculos. Se ela ficar muito tempo fora de água acaba por morrer. Sabemos que existem 1600 espécies de Estrelas-do-Mar no mundo.

A FEIRA DO ALUGUER

A turma do 3º ? realizou uma feira de aluguer de livros com os alunos da turma. A turma teve de pensar e decidir como organizar e preparar a feira e a turma fez um sorteio para formar os grupos. Esta feira estava dividida por bancas: banca dos livros; banca do aluguer; banca do pagamento; banca da leitura e banca das sugestões/comentários.

Na **banca dos livros** escolhia-se os livros de cada categoria, onde trabalhavam a ??????, o ??????, a ?????? e o ??????.

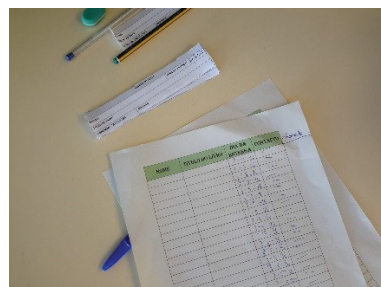
Na **banca do aluguer** os alunos que trabalhavam na feira preenchiam uma tabela onde tinham que escrever: nome do aluno; título do livro; dia da entrega; contacto e morada. Na zona do aluguer esteve o ??????, o ??????, a ??????? e o ??????.

Na **banca do pagamento** esteve a ??????, o ??????, o ??????? e a ??????. Nessa banca pagava-se os livros e entregava-se a fatura.

Na **banca da leitura** ouvimos histórias, rimas e adivinhas. Nesta banca esteve a ??????, a ???????, o S????? e o ??????.

Na **banca de comentários/sugestões** comentava-se e preenchia-se um inquérito. Quem esteve na banca foi a ??????, o ?????? e o ??????.

No dia da feira recebemos uma visita da turma do 4º ano e cada banca apresentou os seus trabalhos e explicou as suas funções.



CONCURSO DE TEXTOS LIVRES

A turma realizou um concurso de textos livres. Todos os alunos levavam o seu texto livre e depois de a turma ouvir todas as histórias, escolhia o melhor texto. De seguida, está o vencedor do concurso:

Animália

Era uma vez um leão bebé a quem os pais deram o nome de Kevin. O pequeno leão vivia na selva juntamente com a família e tinha muitos amigos com quem passava os dias na brincadeira.

O nosso amigo levava uma vida despreocupada e muito feliz. Quando chegou a uma certa idade, os pais do Kevin inscreveram-no numa escola para animais. O Kevin era muito inteligente e os outros colegas tinham ciúmes. No primeiro dia de aulas, a professora apresentou-se à classe e os alunos também fizeram o mesmo. A professora fez uma pergunta e o único que respondeu corretamente foi o Kevin. No recreio, os alunos rodearam-no e disseram-lhe:

- Se continuares assim nós batemos-te e não brincas connosco.

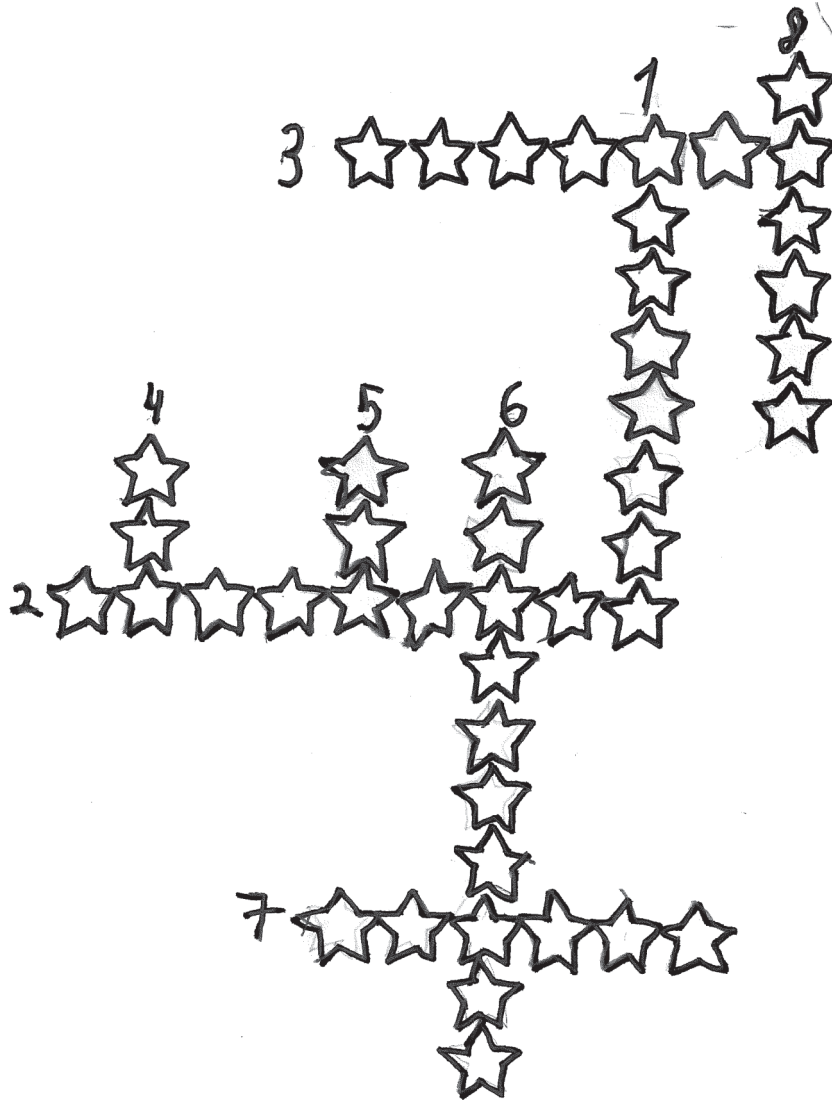
O Kevin respondeu:

- Vocês estão a ser maus colegas e mal-educados, nós temos de ser amigos e devemos ajudar-nos mutuamente.

No dia seguinte, um animal novo entrou para a escola e o Kevin apresentou-se, mostrou-lhe a escola e apresentou-o aos outros alunos. Desde esse dia tornaram-se os melhores amigos, passando a andar sempre juntos na escola e nos tempos livres.

T. P.

Completa o crucigrama:



1 – Astros com luz própria.

2 – Planetas secundários que giram em torno de um planeta principal.

3 – Astro sem luz própria.

4 – Satélite natural da Terra.

5 – Estrela mais próxima da Terra.


6 – Ciência que estuda os corpos celestes do Universo.

7 – Corpo celeste formado por gelo, poeiras e rochas que orbita em torno do Sol.

8 – Nave espacial que serve para fazer viagens ao Espaço.

Colorir:

A mesa sala



Descobre sete diferenças.

